

# Maure

TÉLÉPHONE 31-04

TÉLÉGRAMME MAURE  
MAURVILLE MUSEUM

R. C. ORLÉANS 1070

63, faubourg Saint-Jean  
**ORLÉANS**

## APPAREILLAGE ÉLECTRIQUE

EN

## PORCELAINE

ET

## EN BAKÉLITE



**TARIF FÉVRIER 1931**

---

---



Numéros

**BLOCS**



1	Interrupteur clé buis ou porcel. (modèle léger)	130	50
90	Interrupteur clé buis ou porcelaine (mod. robuste)	150	50
91	Commutateur va-et-vient	175	50
92	— double allumage	210	50

*Pour clé os : 10 francs net de supplément par cent.*

**PAILLETES**



10	Interrupteur	190	50
11	Commutateur va-et-vient	220	50

**ROTATIFS**



5	Interrupteur clé buis noir ou porcelaine	210	50
6	Commutateur va-et-vient	230	50
7	— 2 directions avec plot mort	255	50
9	— à double allumage	255	50
15	— permutateur d'escalier	375	50
16	— — chambre d'hôtel	300	50

*Pour entrée de tube : 15 fr. net de supplément par cent.*

*Pour clé corne : 25 francs net de supplément par cent.*

**ROTATIFS (220 volts. 5 amp.)**

*pour entrée de tubes et fils, axe isolé, rupture extra-brusque*



1005	Interrupteur	290	20
1006	Commutateur va-et-vient	340	20
1007	— 2 directions avec plot mort	370	20
1009	— à double allumage	370	20
1015	— permutateur d'escalier	450	20
1016	— — chambre d'hôtel	400	20

**ÉTANCHES (pour tube ou fil)**



45	Interrupteur clé porcelaine	500	10
46	Commutateur va-et-vient	525	10
49	— double allumage	550	10
44	Prise de courant	410	10

**TUMBLERS**

**(5 amp.) Grand modèle, diamètre 58 mm**



20 bis	Interrupteur couvercle cuivre	290	50
20	— — porcelaine	290	50
21 bis	Commutateur va-et-vient, couvercle cuivre	350	50
21	— — — porcelaine	350	50
22 bis	— double allumage, couvercle cuivre	695	50
22	— — — porcel.	695	50
23 bis	— permutateur d'escalier, couv. cuiv.	1.100	50
23	— — — porcel.	1.100	50

*Pour entrée de tube : 15 fr. net de supplément par cent.*

**(5 amp.) Petit modèle, diamètre 50 mm**



1020 bis	Interrupteur couvercle cuivre	290	50
1020	— — porcelaine	290	50
1021 bis	Commutateur va-et-vient, couvercle cuivre	350	50
1021	— — — porcelaine	350	50
1022 bis	— double allumage, couvercle cuivre	695	50
1022	— — — porcel.	695	50
1023 bis	— permutateur d'escalier, couv. cuiv.	1.100	50
1023	— — — porcel.	1.100	50

**Rectangulaire (15-20 ampères)**



25	Rectangulaire bipolaire	} Recommandé pour tableaux de compteur.	1.500	per pièce
26	— — tripolaire			





Numéros

**COUPE-CIRCUITS**

**A Tabatière**

51	Unipolaire 120 volts, 5 ampères	105 »	50
52	Bipolaire — — — — —	175 »	50
151	Unipolaire — 15 20 ampères	198 »	20
152	Bipolaire — — — — —	345 »	10
57	Unipolaire 220 volts, 5 ampères	130 »	20
157	Bipolaire — — — — —	230 »	10

**A FUSIBLES CALIBRÉS (modèle Gardy)**

**Série Bleue 250 volts de 0,5 à 5 ampères**

Unipolaire 0,5 à 5 amp. (bouchon et socle).	210 »
Bipolaire — — — — —	398 »
Bouchon seul — — — — —	110 »

**Série Blanche 250 volts de 0,5 à 10 amp.**

**Normal**

Unipolaire 0,5 à 10 amp. (bouch., socle, alv.)	495 »
Bipolaire — — — — —	920 »
Bouchon seul — — — — —	140 »

**Infraudable**

Unipolaire 1 à 10 amp. (bouch., socle, alv.)	560 »
Bipolaire — — — — —	1.050 »
Bouchon seul — — — — —	205 »

**Série Jaune 400 volts, 3,5 à 25 ampères**

**Normal**

Unipolaire 9,5 à 25 amp. (bouch., socle, alv.)	975 »
Bipolaire — — — — —	1.950 »
Bouchon seul — — — — —	275 »

**Infraudable à visibilité**

Unipolaire 3,5 à 25 amp. (bouch., socle, alv.)	1.070 »
Bipolaire — — — — —	2.140 »
Bouchon seul — — — — —	375 »

**Série Violette 550 volts, 16 à 64 ampères**

**A visibilité**

Unipolaire 16 à 64 amp. (bouch., socle, alv.)	2.540 »
Bouchon seul — — — — —	1.000 »

*Pour articles séparés, se reporter à la fin du tarif, pages 5 et 6.*

**A Vis**

59	Est-Lumière, 10 amp., bipol., plombable.	300 »	20
----	--	-------	----

**Aériens**

61	5 ampères (forme navette)	86 »	en vrac
60	10 ampères (forme violon)	120 »	—
62	20 ampères ( — — )	250 »	—

**PRISES DE COURANT PORCELAINE**

**5 ampères**

1080	Complète (bouchon et socle), petit modèle.	138 »	50
80	Complète (bouchon et socle) 1 pièce mod. norm.	142 »	50
82	Bouchon porcelaine rond avec fibre	70 »	50
83	— — — — — rond, serrage de fils breveté.	70 »	50
1083	— — — — — ovale, serrage de fils breveté.	70 »	50
280	Complète, bouchon et socle 2 pièces pour tubes ou fils (spécial pour 250 volts)	195 »	50
	Même appareil en Bakelite (voir dernière page couverture).	395 »	20
285	— — — — — interchangeable.	225 »	50
1082	Bouchon porcelaine avec fibre interchangeable	85 »	50
44	Étanche (socle seul)	410 »	—



151



60



82-83



1083



80



280

*Pour détail de ces c/c voir fin de tarif.*

*Pour quantités par boîtes voir fin de tarif.*

Numéros



87



30



76

79



70



73



37 P

	15 20 ampères		
	(pour entrée de tube ou fil, serrage par bornes)		
85	Bipolaire, Socle porcelaine, tête ébonite	600	10
84	Bipolaire, — seul	225	en vrac
86	— Tête seule ébonite	375	—
87	Tripolaire ininterchang., socle porc., tête ébonite	695	10
89	— socle seul	275	en vrac
88	— — tête seule ébonite	420	—
	<i>Four bouchon bakélite, (supplément le 100)</i>	100	—
	<i>(voir dernière page couverture)</i>		
	15 20 ampères (avec fiche de terre)		
1085	Bipolaire } Socle porcelaine tête buis (forme rec-	995	—
1087	Tripolaire { tangulaire)	1 240	—
	30 ampères		
95	Bipolaire, Socle porcelaine, tête ébonite	995	6
94	— Socle seul	430	6
96	— Tête seule ébonite	565	—
97	Tripolaire ininterch., socle porc., tête ébonite	1 240	6
99	— Socle seul	505	en vrac
98	— — Tête seule ébonite	735	—
	<b>PRISES DE COURANT DIVERSES</b>		
159	Bouchon buis de transformation	150	paquet de 10
161	Bouchon buis (prise de courant) pour douilles	110	—
115	Prise de courant porcel. pour douilles (dite voleuses)	490	10
	<b>POIRE D'ALLUMAGE</b>		
30	Gland mixte faisant interrupteur ou va-et-vient pour 110 volts ou 220	400	25
30 B	Olive en bakélite (même mécanisme que plus haut)	450	25
	<b>SUSPENSIONS PORCELAINE</b>		
75	Avec rosace, simple	435	en vrac
76	— Coupe-circuit unipolaire	540	—
74	— — bipolaire	565	—
79	Tirage central, cannelé crème et ros., c.-c. bipol.	1 100	—
1079	— rosace sans c.-c.	890	—
199	Grenaille de fer pour suspension, en paq. de 500 gr.	110	—
	<i>Rosaces 75 et 76 avec entrée de tube : 15 francs net de supplément par cent.</i>		
	<b>ROSACES</b>		
69	De plafond, porcelaine fleurs	36	paquet de 30
1070	A 2 bornes : Modèle normal, diam. 45 mm	85	50
70	— Grand modèle, diam. 53 mm	115	50
68	A 3 bornes	130	50
67	A 4 bornes cloisonnées	140	20
	<i>Rosaces 70 et 68 avec entrée de tube : 15 francs net de supplément par cent.</i>		
	<b>PATÈRES</b>		
71	Porcelaine, raccord mâle	85	en vrac
73	— incliné 45°	95	—
	<i>Pour entrée de tube : 15 fr. net de supplément par cent.</i>		
	<b>COLS DE CYGNE</b>		
37 P	Sur patère porcelaine, Saillie 15 cm.	195	paquet de 10
38 P	— — — 20 cm.	255	—
	<i>Pour entrée de tube : 15 fr. net de supplément par cent.</i>		





103

Numéros

**GRIFFES**

101	Nervures, trou de 11		
102	— — 28		
103	Cercle, trou de 11	55 »	
104	— — 28	70 »	p. de 25
		70 »	

Boîtes de raccordement pour fils tubes (8 %)

255	Bifilaire	160 »	
256	Trifilaire	185 »	

**BOITES DE JONCTION**

222	Sans trou de fixation } (petit modèle)	Plots décollés, bifilaire	44 »	50	
223			— — trifilaire	64 »	50
202	Avec trou de fixation }	Plots décollés, bifilaire	54 »	50	
203			— — trifilaire	76 »	50
231	Sans trou de fixation } (modèle déposé)	Plots décollés, unifilaire	35 »	50	
232			— — bifilaire	50 »	50
233			— — trifilaire	65 »	50

**BOITES DE DÉRIVATION POUR TUBES**

(socle porcelaine, couvercle tôle plombée à parois crevables)

250	Boîte ronde de 5 entrées, 4 bornes (modèle déposé)	160 »	20
251	Boîte en U, de 8 — 4 — (modèle déposé)	185 »	20

**BOITES DE DÉRIVATION POUR FILS**

242	Bifilaire, 2 dérivations, entrée de fils	135 »	50
243	Trifilaire, 3 — — —	185 »	50

**LAMPES**

120	Baladeuse, complète	250 »	en vrac
-----	---------------------	-------	---------

**DOUILLES**

110	Renforcées, simple bague	162 »	50
111	— double —	175 »	50
112	— à clé —	495 »	12
63	Raccord terminus bois, pas des becs	7 »	

**PATÈRES BOIS PONCÉ A CONGÉ**

205	Rondes, 60 $\frac{31}{16}$	12 »	20
206	— 65 $\frac{31}{16}$	»	20
208	— 75 $\frac{31}{16}$	»	20
209	— 85 $\frac{31}{16}$	»	20
210	Rectangulaires, 50 x 65	»	20

**POULIES HAUTES**

501	15 x 15	8 »	répétés de 100
502	20 x 20	10 »	—
503	25 x 25	12 »	—
504	30 x 30	17 »	—
505	35 x 40	30 »	—
506	40 x 45	40 »	—
507	45 x 50	50 »	—
508	50 x 55	65 »	—

ATTACHES. — 2 anses

541		22 »	—
-----	--	------	---

NOIX T. S. F. — 40 x 30

600		40 »	—
-----	--	------	---

**SERRE-FILS**

522	Bifilaires	} 36 x 18	18 »	—
523			40 x 20	20 »
525	Trifilaires	} 38 x 18	20 »	—
526			40 x 20	25 »

**ISOLATEURS**

551	Tête fendue, double cloche	} 45 x 60	60 »	en vrac
552			60 x 80	110 »
555	— de descente, double cloche 60 x 80	} 1 bras	170 »	—
556			2 bras	190 »



955



929



951



949



111



592



541



599



551

# COUPE-CIRCUITS CALIBRÉS

TYPE GARDY

pour Installations Intérieures



LA MARQUE DE QUALITÉ

## U. S. E.

a été décernée à tous les Coupe-Circuits calibrés  
du présent fascicule

250 Volts-0,5 à 5 Ampères

*Série Bleue - Entr'axe 20 mm.*



N° 1653



N° 1663

N°	BASES	Prix le cent	Quantité par boîte	Intensité en Ampères	BOUCHONS		Quantité par boîte	Diamètre des Tiges mm.
					N°	Prix le cent		
1652	Unipolaire	100 »	32	0,5	1755	110 »	20	3
1662	Bipolaire	178 »	20	1	1756	» »	»	3
				2	1757	» »	»	3
1653	Unipolaire	100 »	32	3,5	1658	» »	»	3,5
1663	Bipolaire	178 »	20					
1655	Unipolaire	100 »	32	5	1659	» »	»	4,5
1665	Bipolaire	178 »	20					

CETTE SERIE COMPREND LES PLOTS-ALVÉOLES COMPRIS DANS LA BASE

COMMANDER : La base et les bouchons.

# Coupe-Circuits calibrés 250 Volts-0,5 à 10 Amperes

Série Blanche - Entr'axe 20 mm.



## BOUCHONS NORMAUX à 2 Broches



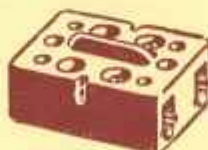
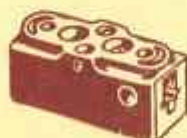
N° 1400

N° 1410

N°	BASES	Prix le cent	Intensité en Ampères	BOUCHONS		Diamètre des Tiges mm.	ALVEOLES	
				N°	Prix le cent		N°	Prix le cent
1400	Unipolaire (20 par boîte)	265	0,5	1411	140	2	1401	45
			1	1412	» »	3	1402	» »
			2	1412/2	» »	3	1402	» »
			3,5	1413/3,5	(10 par boîte)	4	1403	(50 par boîte)
1410	Bipolaire (8 par boîte)	460	5	1414/5	» »	5	1404	» »
			6	1415	» »	6	1405	» »
			10	1416	» »	7	1406	» »

COMMANDER : 1 base avec 1 bouchon et 2 alvéoles par pôle.

## BOUCHONS INFRAUDABLES à 1 broche et 1 alvéole isolée



N° 1350

N° 1358

N°	BASES	Prix le cent	Intensité en Ampères	BOUCHONS		Diamètre des Tiges mm.	ALVÉOLES	
				N°	Prix le cent		N°	Prix le cent
1350	Unipolaire (20 par boîte)	310	0,5	1351 *	180	2	1401	45
			1	1352	205	3	1402	» »
			2	1352/2	» »	3	1402	» »
			3,5	1353/3,5	(10 par boîte)	4	1403	(50 par boîte)
1358	Bipolaire (8 par boîte)	550	5	1354/5	» »	5	1404	» »
			6	1355	» »	6	1405	» »
			10	1356	» »	7	1406	» »

\* NOTA. - Les bases pour bouchons infraudables comportent un goujon et ne nécessitent par conséquent qu'une seule alvéole par pôle.

COMMANDER : 1 base avec 1 bouchon et 1 alvéole par pôle.



# Coupe-Circuits 400 Volts-3,5 à 25 Amperes

Série Jaune - Entr'axe 30 mm.

BOUCHONS NORMAUX à 2 Broches



N° 1420



N° 1430

N°	BASES	Prix le cent	Intensité en Amperes	BOUCHONS		Diamètre des Tiges mm.	ALVÉOLES	
				N°	Prix le cent		N°	Prix le cent
1420	Unipolaire (10 par boîte)	520	3,5	1431	275 (10 par boîte)	4	1421	90 (10 p. r. boîte)
			5	1432		5	1422	
			10	1433		6	1423	
1430	Bipolaire (8 par boîte)	1040	16	1434	7	1424		
			20	1435	8	1425		
			25	1436/25	8,8	1426		

COMMANDER : 1 base avec 1 bouchon et 2 alvéoles par pôle.

BOUCHONS INFRAUDABLES à 1 broche et 1 alvéole isolée



N° 1360



N° 1368

N°	BASES	Prix le cent	Intensité en Amperes	BOUCHONS		Diamètre des Tiges mm.	ALVÉOLES	
				N°	Prix le cent		N°	Prix le cent
1360	Unipolaire (10 par boîte)	605	3,5	1361	375 (10 par boîte)	4	1421	90 (10 par boîte)
			5	1362		5	1422	
			10	1363		6	1423	
1368	Bipolaire (8 par boîte)	1210	16	1364	7	1424		
			20	1365	8	1425		
			25	1366/25	8,8	1426		

NOTA. — Les bases pour bouchons infraudables comportent un goujon et ne nécessitent par conséquent qu'une seule alvéole par pôle.

COMMANDER : 1 base avec 1 bouchon et 1 alvéole par pôle.

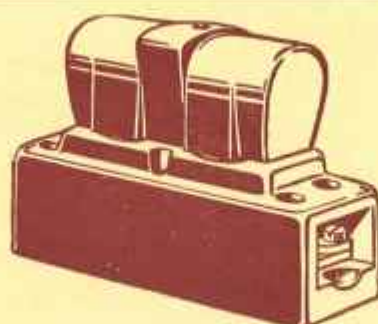


# Coupe-Circuits GARDY 550 Volts-16 à 64 Ampères

Série Violette - Entr'axe 45 mm.

BOUCHONS à 2 Broches

Dispositif indicateur de fusion par piston



N° 1840

N°	BASE	Prix le cent	Intensité en Ampères	BOUCHONS		Diamètre des Tiges mm.	ALVÈOLES	
				N°	Prix le cent		N°	Prix le cent
<b>1840</b>	Type Unipolaire	<b>1200</b> (10 par boîte)	16	1841	<b>1000</b> »	6	1203	<b>170</b> »
			20	1842	» »	7	1204	» »
			25	1843	» »	8	1205	» »
			32	1844	(10 par boîte)	9	1206	(20 par boîte)
			40	1845	» »	10	1207	» »
			50	1846	» »	11	1208	» »
			64	1847	» »	12	1209	» »

## BOUCHONS CYLINDRIQUES A VISIBILITÉ

Intens. (amp.)	SÉRIE BLEUE (entr'axe 20 mm.)		SÉRIE BLANCHE (entr'axe 20 mm.)		SÉRIE JAUNE (entr'axe 30 mm.)		SÉRIE VIOLETTE (entr'axe 45 mm.)	
	Bouchons n°	Broches	Bouchons N°	Broches	Bouchons n°	Broches	Bouchons n°	Broches
		mm.		mm.		mm.		mm.
2	1.813	3	1.823	3	»	»	»	»
3,5	1.814	3,5	1.824	4	1.831	4	»	»
5	1.815	4,5	1.825	5	1.832	5	»	»
10	»	»	1.827	7	1.833	6	»	»
16	»	»	»	»	1.834	7	1.841	6
20	»	»	»	»	1.835	8	1.842	7
25	»	»	»	»	1.836	8,8	1.843	8
32	»	»	»	»	»	»	1.844	9
40	»	»	»	»	»	»	1.845	10
50	»	»	»	»	»	»	1.846	11
64	»	»	»	»	»	»	1.847	12
Prix le cent	<b>135</b>	»	<b>160</b>	»	<b>320</b>	»	<b>1.000</b>	»








# MATÉRIEL SÉRIE BAKÉLITE

Pour mieux vous servir en raison des nombreux avantages que présente le petit appareillage en bakélite moulée, nous venons de réaliser une installation des plus moderne qui nous permettra de vous fournir un matériel impeccable à des prix raisonnables.

Nous insistons spécialement sur les avantages suivants :

- a) *Grande robustesse au choc* : La bakélite est pratiquement incassable.
- b) *Faible conductibilité calorifique de la bakélite* : qui empêche la formation d'eau de condensation et de danger de mise à la masse.
- c) *Élégance*, car sa teinte s'adapte parfaitement aux intérieurs modernes.

	NUMÉROS des Appareils	PRISE DE COURANT	PRIX le cent	QUANTITÉS par Boîte
 	280 B	<b>5 AMPÈRES</b> 5 ampères, 250 volts, complète bouchon et socle, 2 pièces pour entrées de tubes ou fils. . . . .	395 "	20 "
	281 B	Socle seul en 2 pièces, coiffe bakélite pour tubes ou fils. . . . .	180 "	20 "
	775 B	Bouchon seul bakélite, avec blocage des conducteurs . . . . .	215 "	20 "
	285 B	Complète, bouchon et socle 2 pièces interchangeables	435 "	20 "
	286 B	Socle seul en 2 pièces, coiffe bakélite pour tubes ou fils, interchangeable.	200 "	20 "
	1082 B	Bouchon seul bakélite, avec blocage des conducteurs, interchangeable .	235 "	20 "
	85 B	<b>10/20 AMPÈRES</b> Bipolaire, socle porcelaine, tête bakélite. . . . .	700 "	10 "
	86 B	Bipolaire, tête seule bakélite . . . . .	475 "	20 "
	87 B	Tripolaire, interchangeable, socle porcelaine, tête bakélite. . . . .	795 "	10 "
	88 B	Tripolaire, interchangeable, tête seule bakélite.	520 "	20 "
	161 B	Bouchon bakélite (prise de courant pour douille).	170 "	25 "
	30 B	<b>POIRE</b> Paire en bakélite, "Selecta", fonctionnement parfait, faisant interrupteur ou va-et-vient. Pour 110 ou 220 volts. . . . .	450 "	25 "